



## ZIBA TÁNDEM

20 W · 40 W · 45 W · 55 W · 90 W · 110 W · 180 W

LUMINARIA SUSPENDIDA DE ALTA POTENCIA PARA INSTALAR EN TÁNDEM EN INTERIORES CON OPCIÓN LUZ DIRECTA Y LUZ DUAL.



BLANC  
dinámico

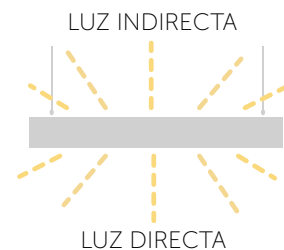


vive  
by LUTRON

Ficha técnica

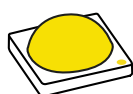
FZT.ZIBA TANDEM

# ZIBA TÁNDEM

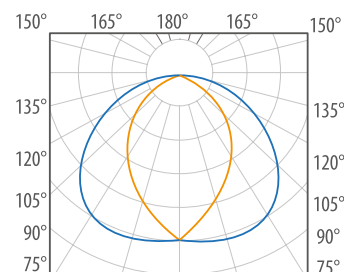
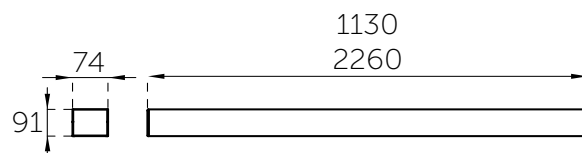


## ESPECIFICACIONES TÉCNICAS

- Cuerpo de aluminio extruido acabado en poliéster electrostático
- Difusor de PMMA 90% transmitancia.
- Conexión: **120-277 VAC**
- Índice de Protección: **IP40**
- Índice de Rendimiento de Color IRC: **Mayor a 80**
- Vida promedio: **50 000 horas**
- Disponible con LED Driver dimeable para plataforma **0-10 V**



- Potencia total: **20 W, 40 W, 45 W, 55 W, 90 W, 110 W, 180 W**
- Flujo: **120 lúmenes por Watt**
- Temperatura de Color Correlacionada, TCC: **3000 K, 4000 K y 5000 K**



±50°C -40°C	IP <b>66</b>	MX HECHO EN MÉXICO	TCC 3000K 4000K 5000K	RANGO VOLTAJE 120-277 VAC	POTENCIA TOTAL 20 W	POTENCIA TOTAL 40 W	POTENCIA TOTAL 45 W
POTENCIA TOTAL 55 W	POTENCIA TOTAL 90 W	POTENCIA TOTAL 110 W	POTENCIA TOTAL 180 W	FLUJO LUMINOSO 120 lm/ Watt	GRIS	TVU 50,000 h	

## ZIBA SUSPENDIDA TÁNDEM

20W · 40W · 45W · 55W · 90W · 110W · 180W



### SOPORTE UNIÓN ZIBA (Integrado, inicial y central)



# ZIBA INICIAL



## CONFIGURACIÓN DE PRODUCTO

<b>Z740RT</b>			
MODELO DEL PRODUCTO			
<b>Z740RT</b> 20W ZIBA TANDEM INICIAL 1.13m <b>Z743RT</b> 45W ZIBA TANDEM INICIAL 1.13m <b>Z746RT</b> 55W ZIBA TANDEM INICIAL 1.13m <b>Z749RT</b> 45W ZIBA TANDEM INICIAL 2.26m <b>Z752RT</b> 55W ZIBA TANDEM INICIAL 2.26m <b>Z755RT</b> 90W ZIBA TANDEM INICIAL 2.26m			
<b>ZIBA TANDEM INICIAL DUAL</b> <b>Z758RT</b> 40W DIR. / 40W IND. 1.13m <b>Z761RT</b> 90W DIR. / 90W IND. 1.13m <b>Z764RT</b> 110W DIR. / 110W IND. 1.13m <b>Z767RT</b> 90W DIR. / 90W IND. 2.26m <b>Z770RT</b> 110W DIR. / 110W IND. 2.26m <b>Z773RT</b> 180W DIR. / 180W IND. 2.26m			
<b>ZIBA TANDEM INICIAL RIEL</b> <b>Z776RT</b> 45W INDIRECTOS 1.13m <b>Z779RT</b> 45W INDIRECTOS 2.26m			
<b>3</b>	<b>F</b>	<b>N</b>	<b>B</b>
COLOR DE LUZ	ÓPTICA	CONTROL ELECTRÓNICO	ACABADO
3 3000K 4 4000K 5 5000K	<b>F</b> DIFUSOR FROSTED	<b>N</b> ON-OFF <b>A</b> DIMEABLE 0-10 V <b>C</b> DALI + VIVE LUTRON CON SENSOR <b>E</b> DALI + VIVE LUTRON SIN SENSOR	<b>B</b> BLANCO <b>G</b> GRIS <b>N</b> NEGRO
<b>B</b> BLANCO DINÁMICO		<b>BLANCO DINÁMICO</b> <b>B</b> DALI <b>Q</b> CONTROL QUANTUM	

# ZIBA CENTRAL



## CONFIGURACIÓN DE PRODUCTO

<b>Z741RT</b>			
MODELO DEL PRODUCTO			
<b>Z741RT</b> 20W ZIBA TANDEM CENTRAL 1.13m <b>Z744RT</b> 45W ZIBA TANDEM CENTRAL 1.13m <b>Z747RT</b> 55W ZIBA TANDEM CENTRAL 1.13m <b>Z750RT</b> 45W ZIBA TANDEM CENTRAL 2.26m <b>Z753RT</b> 55W ZIBA TANDEM CENTRAL 2.26m <b>Z756RT</b> 90W ZIBA TANDEM CENTRAL 2.26m			
<b>ZIBA TANDEM CENTRAL DUAL</b> <b>Z759RT</b> 40W DIR. / 40W IND. 1.13m <b>Z762RT</b> 90W DIR. / 90W IND. 1.13m <b>Z765RT</b> 110W DIR. / 110W IND. 1.13m <b>Z768RT</b> 90W DIR. / 90W IND. 2.26m <b>Z771RT</b> 110W DIR. / 110W IND. 2.26m <b>Z774RT</b> 180W DIR. / 180W IND. 2.26m			
<b>ZIBA TANDEM CENTRAL RIEL</b> <b>Z777RT</b> 45W INDIRECTOS 1.13m <b>Z780RT</b> 45W INDIRECTOS 2.26m			
<b>3</b>	<b>F</b>	<b>N</b>	<b>B</b>
COLOR DE LUZ	ÓPTICA	CONTROL ELECTRÓNICO	ACABADO
3 3000K 4 4000K 5 5000K	<b>F</b> DIFUSOR FROSTED	<b>N</b> ON-OFF <b>A</b> DIMEABLE 0-10 V <b>C</b> DALI + VIVE LUTRON CON SENSOR <b>E</b> DALI + VIVE LUTRON SIN SENSOR	<b>B</b> BLANCO <b>G</b> GRIS <b>N</b> NEGRO
<b>B</b> BLANCO DINÁMICO		<b>BLANCO DINÁMICO</b> <b>B</b> DALI <b>Q</b> CONTROL QUANTUM	

# ZIBA FINAL



## CONFIGURACIÓN DE PRODUCTO

<b>Z742RT</b>			
MODELO DEL PRODUCTO			
<b>Z742RT</b> 20W ZIBA TANDEM FINAL 1.13m <b>Z745RT</b> 45W ZIBA TANDEM FINAL 1.13m <b>Z748RT</b> 55W ZIBA TANDEM FINAL 1.13m <b>Z751RT</b> 45W ZIBA TANDEM FINAL 2.26m <b>Z754RT</b> 55W ZIBA TANDEM FINAL 2.26m <b>Z757RT</b> 90W ZIBA TANDEM FINAL 2.26m			
<b>ZIBA TANDEM FINAL DUAL</b> <b>Z760RT</b> 40W DIR. / 40W IND. 1.13m <b>Z763RT</b> 90W DIR. / 90W IND. 1.13m <b>Z766RT</b> 110W DIR. / 110W IND. 1.13m <b>Z769RT</b> 90W DIR. / 90W IND. 2.26m <b>Z772RT</b> 110W DIR. / 110W IND. 2.26m <b>Z775RT</b> 180W DIR. / 180W IND. 2.26m			
<b>ZIBA TANDEM FINAL RIEL</b> <b>Z778RT</b> 45W INDIRECTOS 1.13m <b>Z781RT</b> 45W INDIRECTOS 2.26m			
<b>3</b>	<b>F</b>	<b>N</b>	<b>B</b>
COLOR DE LUZ	ÓPTICA	CONTROL ELECTRÓNICO	ACABADO
3 3000K 4 4000K 5 5000K	<b>F</b> DIFUSOR FROSTED	<b>N</b> ON-OFF <b>A</b> DIMEABLE 0-10 V <b>C</b> DALI + VIVE LUTRON CON SENSOR <b>E</b> DALI + VIVE LUTRON SIN SENSOR	<b>B</b> BLANCO <b>G</b> GRIS <b>N</b> NEGRO
<b>B</b> BLANCO DINÁMICO		<b>BLANCO DINÁMICO</b> <b>B</b> DALI <b>Q</b> CONTROL QUANTUM	