

ZF1 MR16


MODELO: Z708C / Z709C



EMPOTRAR / SOBREPONER EN EXTERIOR



EMPOTRAR

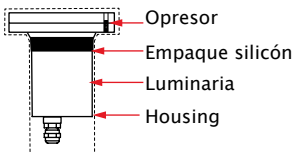
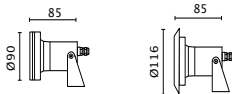


Aro circular

Aro circular grande



SOBREPONER



Z141CE030G
Housing de aluminio
(no incluido)



Z141WS002N
Louver honney comb
(no incluido)

DESCRIPCIÓN TÉCNICA

Luminaria fabricada en cuerpo y aro de aluminio maquinado, disponible con aro en acero inoxidable. No contiene tornillos internos, posee un sistema con empaque antivandálico sin tornillos.

Difusor cristal escalonado y glándula de acero inoxidable IP68 que evita la filtración del agua. Para uso con lámpara comercial MR16 no incluida, (máximo 5 W de potencia).

INSTALACIÓN

Para empotrar en piso mediante housing (Z141CE030G) no incluido

Para sobreponer mediante ancla integrada

ACCESORIOS (NO INCLUIDOS)

Z141CE030G Housing de aluminio

Z141WS002N Louver honneycomb negro

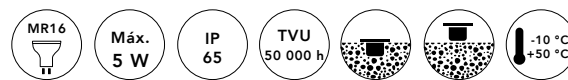
ACABADO

Pintura electrostática color blanco, gris, negro o terra.

INFORMACIÓN TÉCNICA

Voltaje:	Según lámpara a utilizar
Potencia total:	Máximo 5 W
Control:	ON-OFF
IP:	65
Horas de vida útil:	50 000

Temperatura de operación:	-10°C a +50°C
Garantía:	5 años contra defectos de fabricación



CONFIGURACIÓN DEL PRODUCTO

MODELO	INSTALACIÓN	LÁMPARA	ÓPTICA	CONTROL	ACABADO
	E	S	S	N	N
Z708C Aro circular	E Empotrar	S Sin lámpara	S Sin óptica	N ON-OFF	G Gris
Z709C Aro circular grande	S Sobreponer	S Sin lámpara	S Sin óptica	N ON-OFF	N Negro
					T Terra
					I Tapa acero inox. (disponible únicamente para aro circular)